



ФЕДЕРАЛЬНАЯ СЛУЖБА  
ГОСУДАРСТВЕННОЙ СТАТИСТИКИ

# О финансовом состоянии организаций



январь - июнь 2023 года



ФЕДЕРАЛЬНАЯ СЛУЖБА  
ГОСУДАРСТВЕННОЙ СТАТИСТИКИ

# О финансовом состоянии организаций

Новгородстат

январь - июнь 2023 года

- 01 Сальдированный финансовый результат
- 02 Темп роста финансовых результатов
- 03 Прибыль и убыток организаций
- 04 Кредиторская и дебиторская задолженность организаций
- 05 Уровень рентабельности

\* Без субъектов малого предпринимательства, кредитных организаций, государственных (муниципальных) учреждений, некредитных финансовых организаций



# САЛЬДИРОВАННЫЙ ФИНАНСОВЫЙ РЕЗУЛЬТАТ

миллиардов рублей

## 2023 ГОД

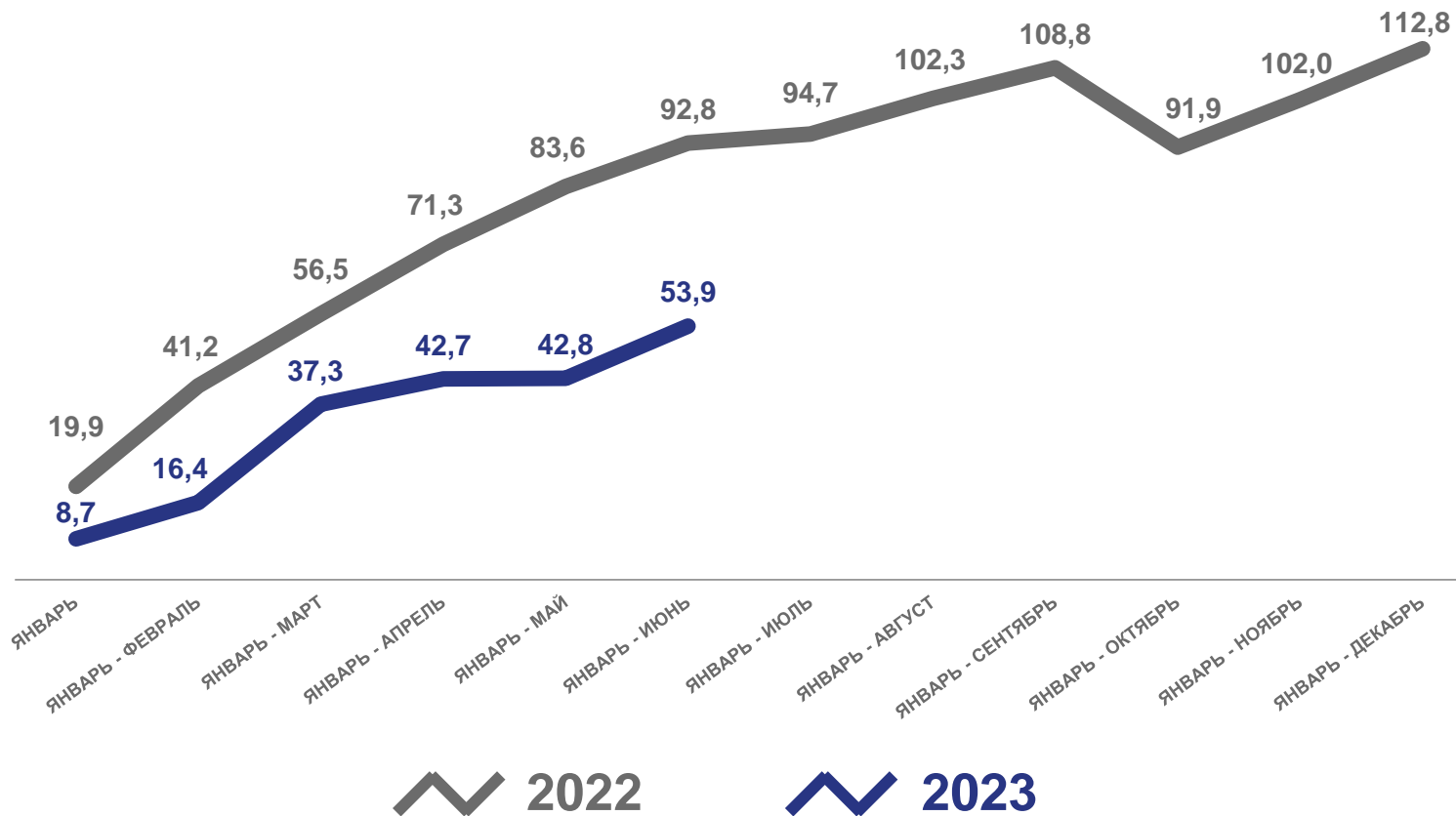
январь - июнь

# 53,9

Сальдированный финансовый результат

# 23,9%

к январю - июню 2022 года



\* По сопоставимому кругу организаций в соответствии с методологией бухгалтерского учета

# САЛЬДИРОВАННЫЙ ФИНАНСОВЫЙ РЕЗУЛЬТАТ

январь - июнь 2023 года, миллионов рублей

**56 933**

Прибыль

**61,9%**

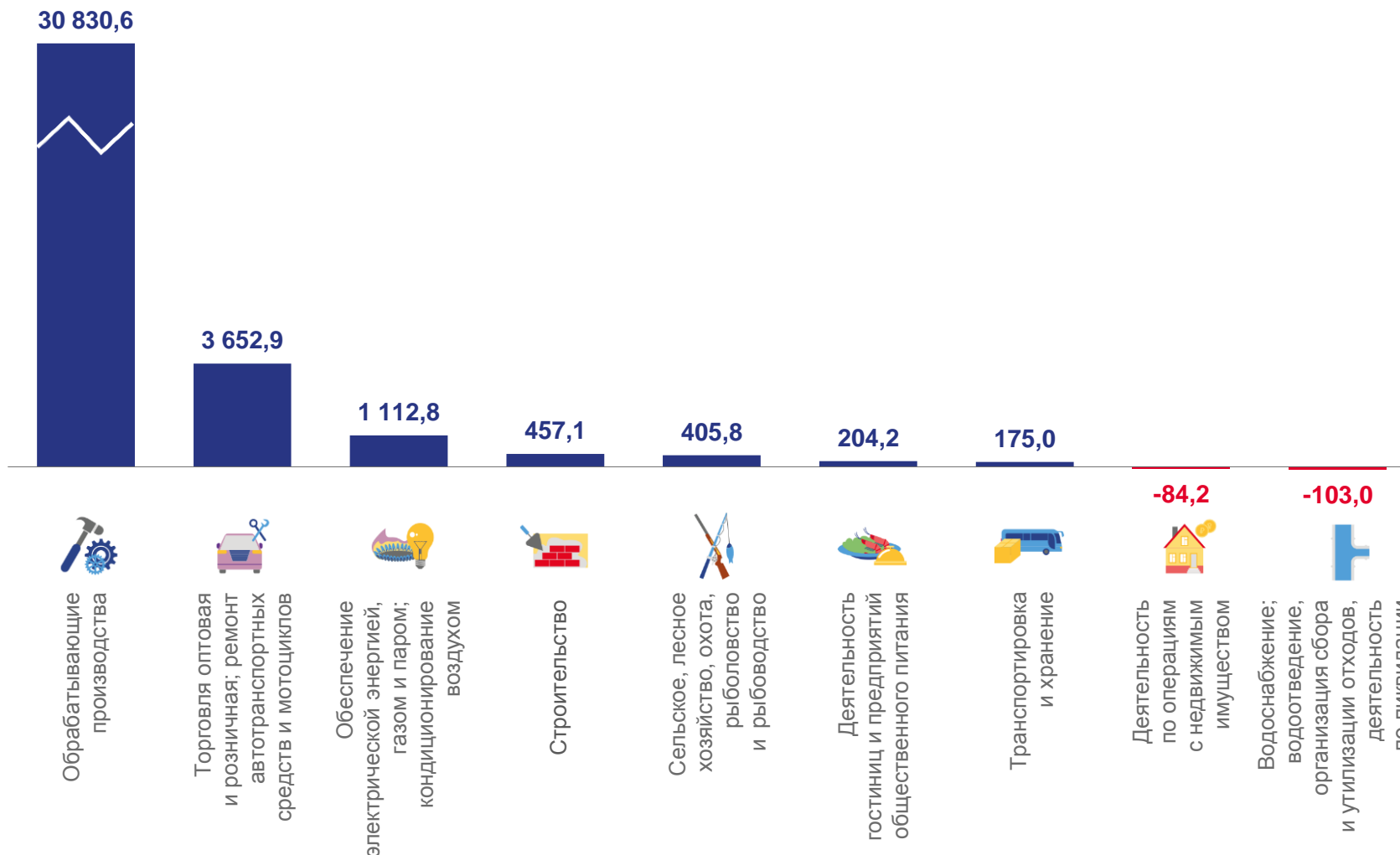
Удельный вес организаций  
в общем числе организаций

**3 017**

Убыток

**38,1%**

Удельный вес организаций  
в общем числе организаций



**ПРИБЫЛЬ – УБЫТОК = САЛЬДИРОВАННЫЙ ФИНАНСОВЫЙ РЕЗУЛЬТАТ**



# САЛЬДИРОВАННЫЙ ФИНАНСОВЫЙ РЕЗУЛЬТАТ ОБРАБАТЫВАЮЩИХ ПРОИЗВОДСТВ

январь - июнь 2023 года, миллиардов рублей

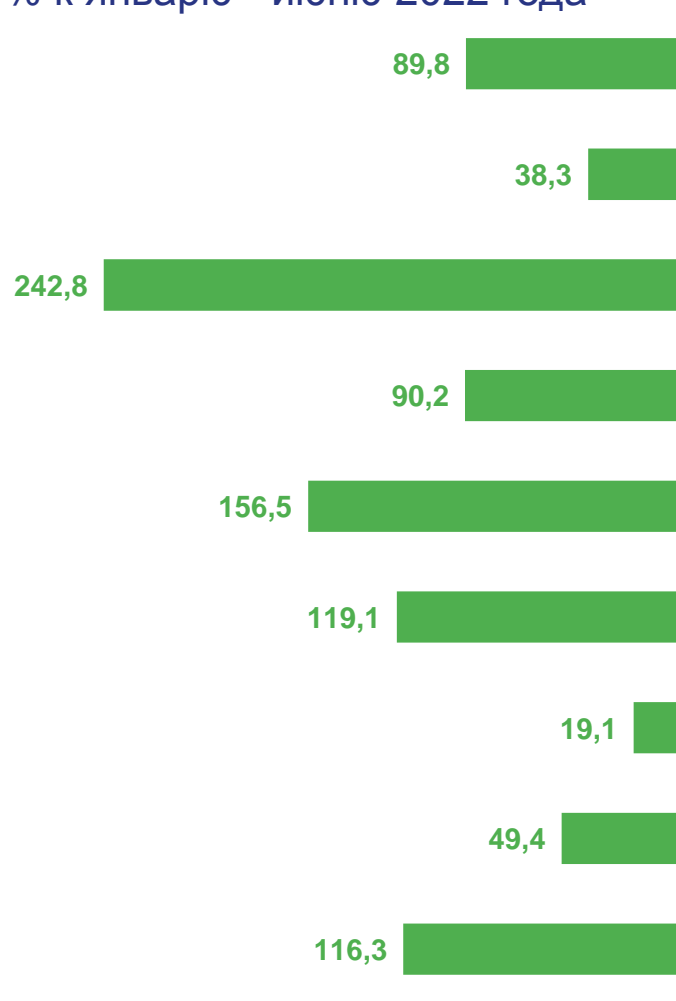




# ТЕМПЫ РОСТА ФИНАНСОВЫХ РЕЗУЛЬТАТОВ ПО ВИДАМ ЭКОНОМИЧЕСКОЙ ДЕЯТЕЛЬНОСТИ

в % к январю - июню 2022 года\*

ПРИБЫЛЬ



Сельское, лесное хозяйство, охота, рыболовство и рыбоводство

Обрабатывающие производства

Обеспечение электрической энергией, газом и паром; кондиционирование воздуха

Водоснабжение; водоотведение, организация сбора и утилизации отходов, деятельность по ликвидации загрязнений

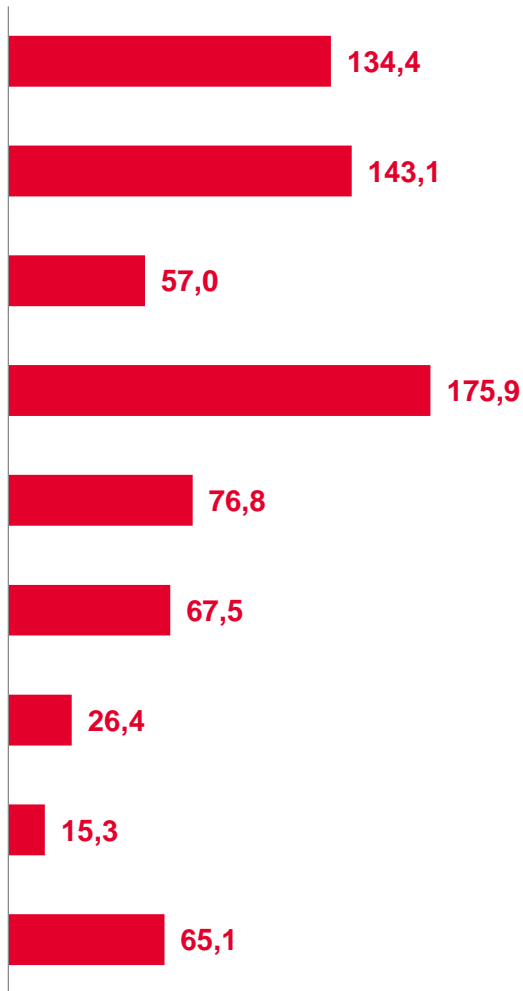
Строительство

Торговля оптовая и розничная; ремонт автотранспортных средств и мотоциклов

Транспортировка и хранение

Деятельность в области информации и связи

Деятельность профессиональная, научная и техническая



УБЫТОК

\* По сопоставимому кругу организаций в соответствии с методологией бухгалтерского учета





# ПРИБЫЛЬНЫЕ И УБЫТОЧНЫЕ ОРГАНИЗАЦИИ

январь - июнь, в процентах к итогу

2023 год



2022 год

■ прибыльные    ■ убыточные



# КРЕДИТОРСКАЯ И ДЕБИТОРСКАЯ ЗАДОЛЖЕННОСТЬ

на конец июня 2023 года, в % к общей задолженности



Кредиторская - **89,0** млрд рублей



Дебиторская - **112,8** млрд рублей





# ПРЕВЫШЕНИЕ КРЕДИТОРСКОЙ ЗАДОЛЖЕННОСТИ НАД ДЕБИТОРСКОЙ

на конец месяца, миллиардов рублей

на конец июня 2023 года

**89,0**

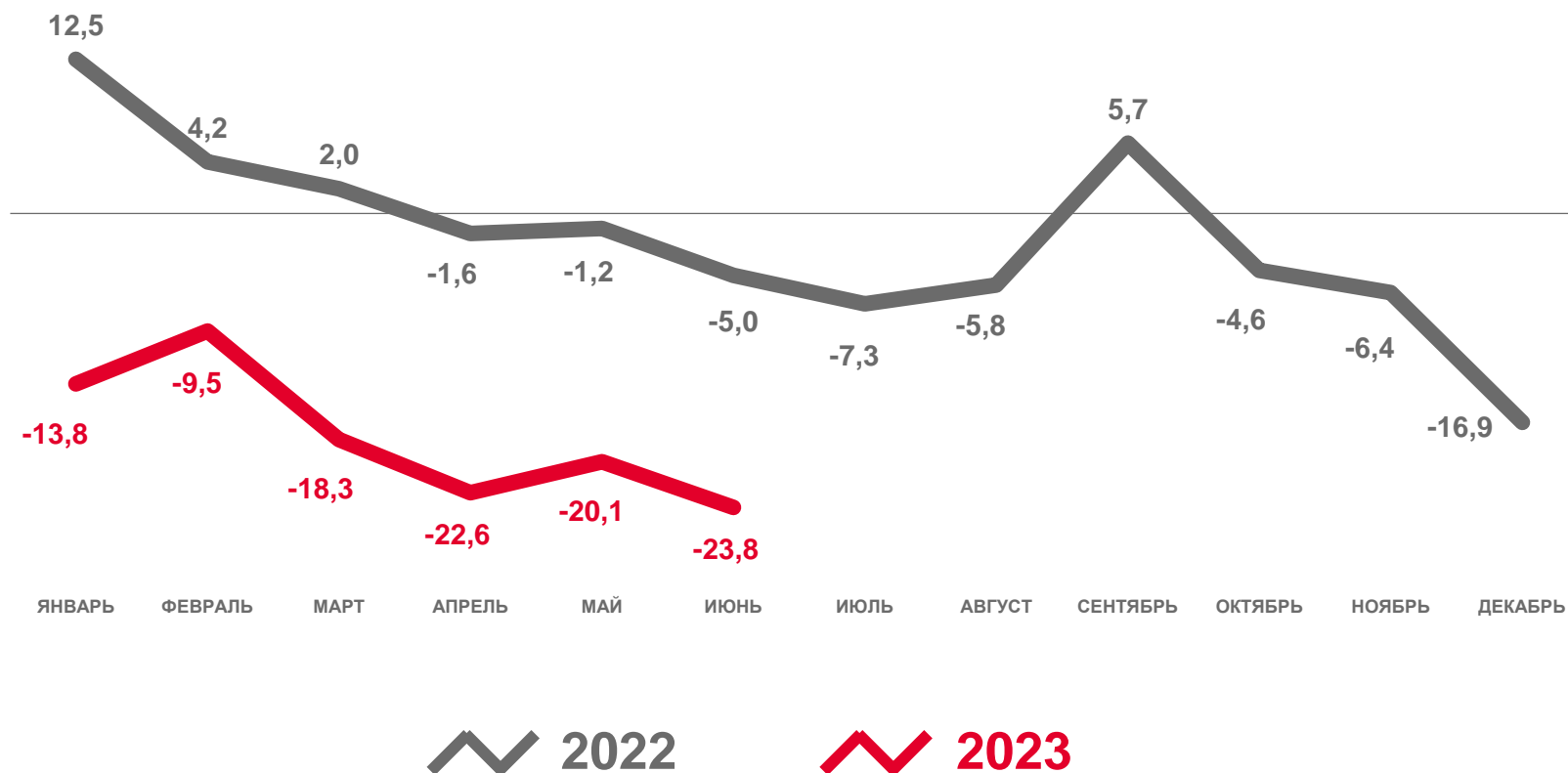
Кредиторская задолженность

**112,8**

Дебиторская задолженность

**-23,8**

Превышение кредиторской  
задолженности  
над дебиторской



# ПРОСРОЧЕННАЯ КРЕДИТОРСКАЯ ЗАДОЛЖЕННОСТЬ



на конец июня, в % к общей просроченной задолженности

**23**

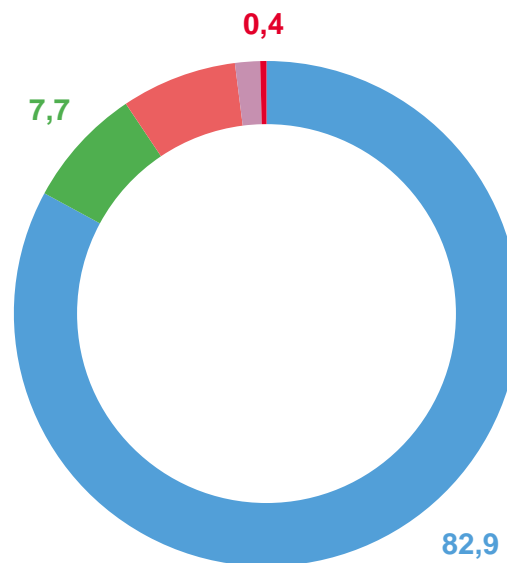
Количество организаций

**1,0** млрд рублей

Просроченная задолженность

**60,3%**

к июню 2022 года



- Обрабатывающие производства
- Водоснабжение; водоотведение, организация сбора и утилизации отходов, деятельность по ликвидации загрязнений
- Деятельность профессиональная, научная и техническая
- Обеспечение электрической энергией, газом и паром; кондиционирование воздуха
- Прочие

\* Информация не публикуется в целях обеспечения конфиденциальности первичных статистических данных, полученных от организаций, в соответствии с Федеральным законом от 29.11.2007 г. № 282-ФЗ "Об официальном статистическом учете и системе государственной статистики в Российской Федерации" (п.5 ст.4, ч.1 ст.9)



# ПРОСРОЧЕННАЯ ДЕБИТОРСКАЯ ЗАДОЛЖЕННОСТЬ



на конец июня, в % к общей просроченной задолженности

**64**

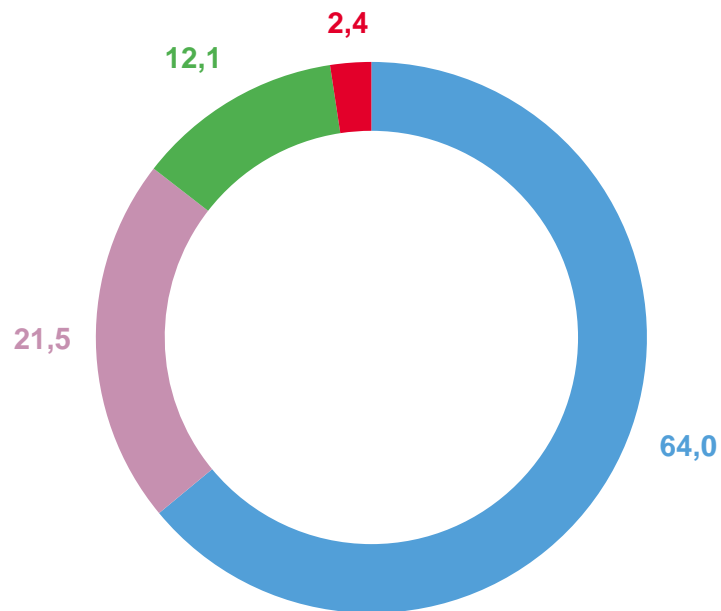
Количество организаций

**4,3** млрд рублей

Просроченная задолженность

**94,4%**

к июню 2022 года



- Обработывающие производства
- Обеспечение электрической энергией, газом и паром; кондиционирование воздуха
- Водоснабжение; водоотведение, организация сбора и утилизации отходов, деятельность по ликвидации загрязнений
- Прочие



# ПРОСРОЧЕННАЯ КРЕДИТОРСКАЯ И ДЕБИТОРСКАЯ ЗАДОЛЖЕННОСТЬ

на конец июня 2023 года, в % к общей кредиторской/дебиторской задолженности



## Кредиторская



## Дебиторская



# УРОВЕНЬ РЕНТАБЕЛЬНОСТИ (УБЫТОЧНОСТИ) ПРОДАННЫХ ТОВАРОВ, ПРОДУКЦИИ, РАБОТ, УСЛУГ

январь - июнь 2023 года, в процентах

197

Количество организаций

36,3 млрд рублей

Прибыль (убыток) от продаж

18,6%

Уровень рентабельности

